

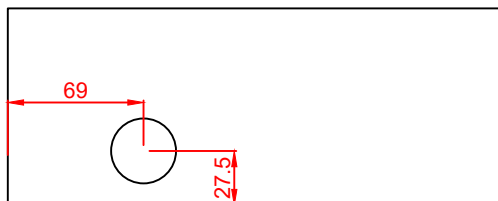


# Инструкция по установке DRL-5128



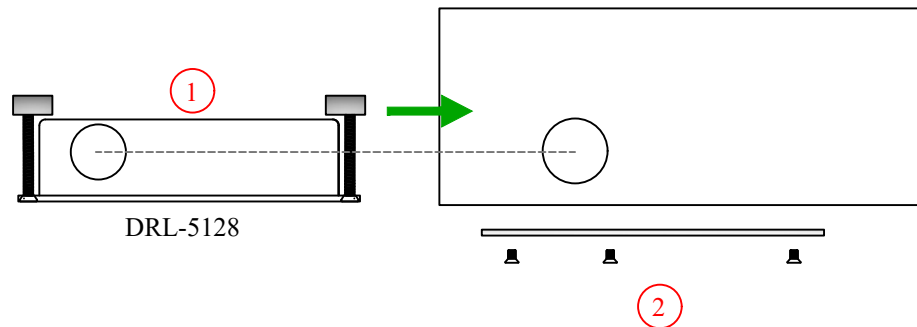
Шаг 1: Просверлите отверстие диаметром 33 мм (с обеих сторон).

DR-101

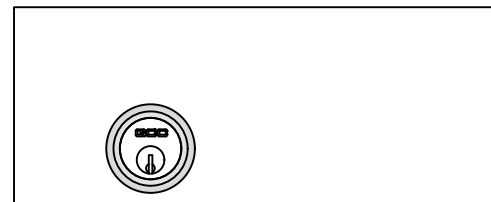
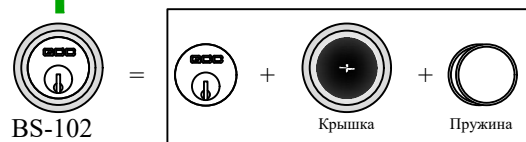
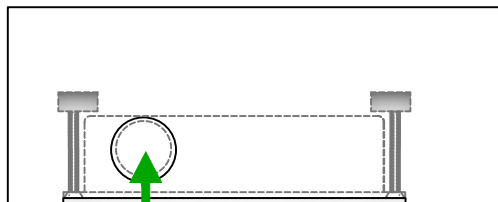


Шаг 2:

1. Установите DRL-5128 в профиле DR-101 и затяните винт.
2. Установите лицевую пластину.



Шаг 3: Установите крышку цилиндра BS-102.



ГОВО

